

# Dell Latitude 3440/3540

## Informações sobre configuração e recursos

### Sobre as Advertências

 **ATENÇÃO:** uma ADVERTÊNCIA indica um potencial de danos à propriedade, risco de lesões corporais ou mesmo risco de vida.

### Latitude 3440 — Vista dianteira e traseira

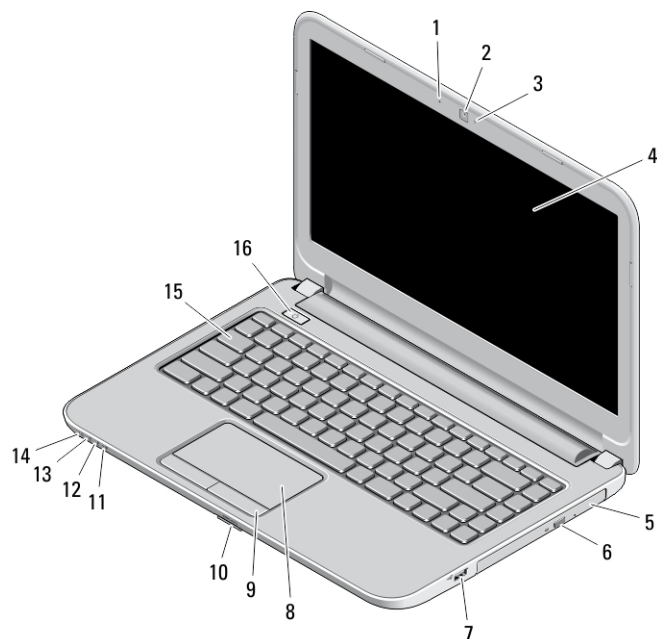


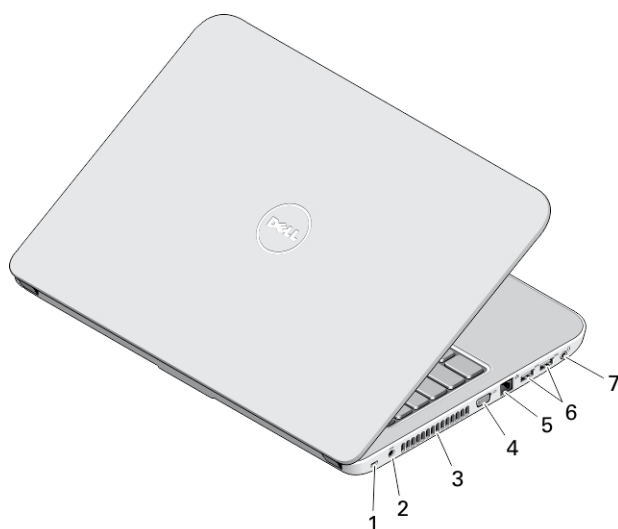
Figura 1. Vista frontal

- |                                      |                                      |
|--------------------------------------|--------------------------------------|
| 1. microfone                         | 10. leitor de cartão SD              |
| 2. câmera                            | 11. luz de status da rede sem fio    |
| 3. luz de status da câmera           | 12. luz de status da bateria         |
| 4. tela                              | 13. luz de atividade do disco rígido |
| 5. unidade óptica                    | 14. luz de status de alimentação     |
| 6. botão de ejeção da unidade óptica | 15. teclado                          |
| 7. conector USB 2.0                  | 16. botão liga/desliga               |
| 8. touchpad                          |                                      |
| 9. botões do touchpad (2)            |                                      |



OKHM88A00

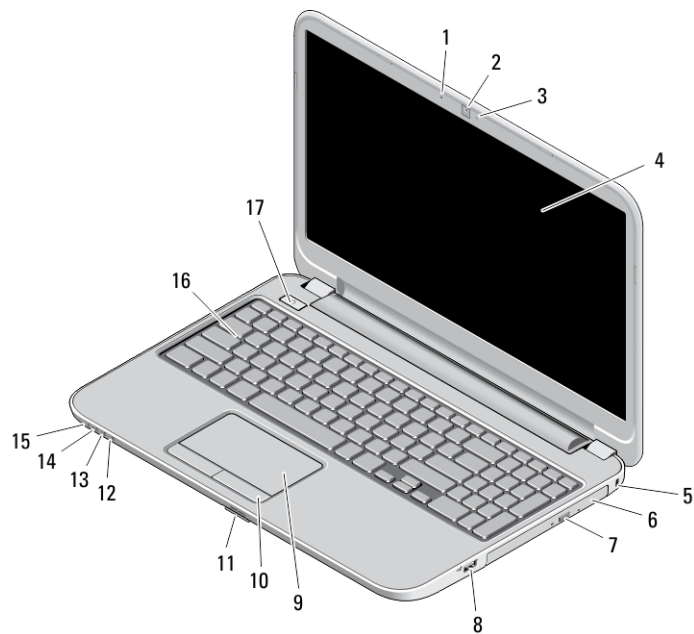
Modelo normativo: P37G, P28F  
Tipo normativo: P37G004, P28F004  
2013 - 06



**Figura 2. Vista traseira**

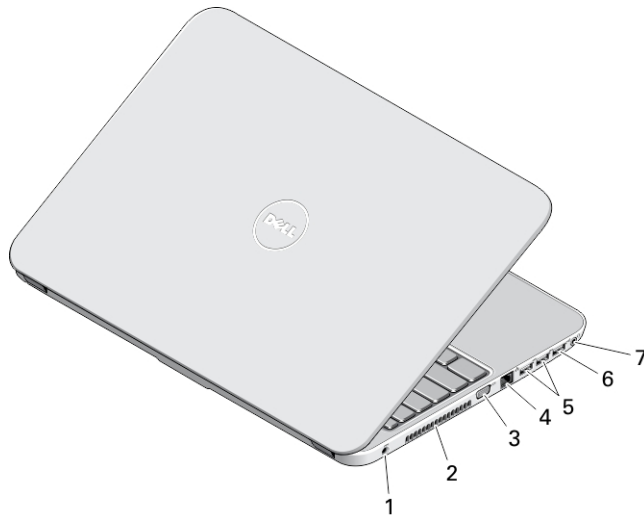
- |                                 |                           |
|---------------------------------|---------------------------|
| 1. encaixe do cabo de segurança | 5. conector de rede       |
| 2. conector de alimentação      | 6. conectores USB 3.0 (2) |
| 3. aberturas de ventilação      | 7. conector de áudio      |
| 4. conector VGA                 |                           |

## Latitude 3540 — Vista dianteira e traseira



**Figura 3. Vista frontal**

- |                                      |                                   |
|--------------------------------------|-----------------------------------|
| 1. microfone                         | 10. botões do touchpad (2)        |
| 2. câmera                            | 11. leitor de cartão SD           |
| 3. luz de status da câmera           | 12. luz de status da rede sem fio |
| 4. tela                              | 13. luz de status da bateria      |
| 5. encaixe do cabo de segurança      | 14. luz de status do disco rígido |
| 6. unidade óptica                    | 15. luz de status de alimentação  |
| 7. botão de ejeção da unidade óptica | 16. teclado                       |
| 8. conector USB 2.0                  | 17. botão liga/desliga            |
| 9. touchpad                          |                                   |



**Figura 4. Vista traseira**

- |                            |                           |
|----------------------------|---------------------------|
| 1. conector de alimentação | 5. conectores USB 3.0 (2) |
| 2. aberturas de ventilação | 6. conector USB 2.0       |
| 3. conector VGA            | 7. conector de áudio      |
| 4. conector de rede        |                           |

**⚠ ATENÇÃO:** Não bloqueie, não introduza objetos e nem permita o acúmulo de poeira nas aberturas de ventilação. Não coloque o computador ligado em ambientes com pouca ventilação, por exemplo, em uma pasta fechada. O bloqueio do fluxo de ar pode danificar o computador ou causar incêndio. O ventilador é acionado quando o computador esquenta. O ruído produzido é normal e não indica que o ventilador ou o computador esteja com algum problema.

## Configuração rápida

**⚠ ATENÇÃO:** Antes de iniciar qualquer procedimento desta seção, leia as informações de segurança que acompanham o computador. Para obter informações adicionais sobre as melhores práticas, consulte [www.dell.com/regulatory\\_compliance](http://www.dell.com/regulatory_compliance)

**⚠ ATENÇÃO:** O adaptador CA funciona com tomadas elétricas do mundo todo. No entanto, os conectores de alimentação e os filtros de linha variam de país para país. O uso de um cabo incompatível ou uma conexão incorreta ao filtro de linha ou à tomada elétrica poderá causar incêndio ou danos no equipamento.

**⚠ CUIDADO:** Ao desconectar o cabo do adaptador CA do computador, segure-o pelo conector, e não pelo fio, e puxe-o com firmeza, mas com cuidado para não danificá-lo. Quando você enrolar o cabo do adaptador CA, certifique-se de seguir o ângulo do conector no adaptador CA para evitar danificar o cabo.

**✍ NOTA:** Alguns dispositivos podem não estar incluídos, se você não os tiver incluído em seu pedido.

1. Conecte o adaptador CA ao conector adequado no computador e à tomada elétrica.

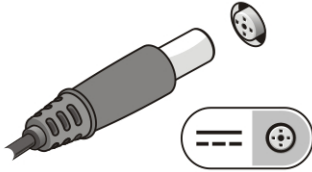


Figura 5. Adaptador CA

2. Conecte o cabo de rede (opcional).

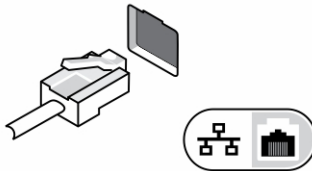


Figura 6. Conector de rede

3. Conecte dispositivos USB, como um mouse ou teclado (opcional).

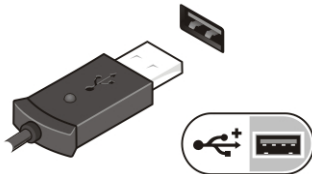


Figura 7. Conector USB


4. Abra a tela do computador e pressione o botão liga/desliga para ligar o computador.



Figura 8. Botão liga/desliga

**✍ NOTA:** É recomendável que você ligue e desligue o computador pelo menos uma vez antes de instalar qualquer placa ou de conectar o computador a um dispositivo de acoplamento ou a outro dispositivo externo como, por exemplo, uma impressora.

## Especificações

 **NOTA:** As ofertas podem variar de acordo com a região. As especificações a seguir são apenas as exigidas por lei, a serem fornecidas com o computador. Para especificação abrangente do seu computador, vá para a seção **Specifications** no **Manual do proprietário**, disponível no site de suporte em [dell.com/support](http://dell.com/support). Para obter mais informações sobre a configuração do computador, vá para **Ajuda e suporte** em seu sistema operacional Windows e selecione a opção para exibir as informações sobre o computador.

---

### Alimentação

---

Adaptador CA	65 W e 90 W
Tensão de entrada	100 V CA a 240 V CA
Bateria de célula tipo moeda	célula de íon de lítio CR2032 de 3 V

---

Características físicas	3440		3540	
	Não sensível ao toque	Toque	Não sensível ao toque	Toque
Altura:				
com bateria de 4 células	25,00 mm (0,98 polegadas)	27,90 mm (1,10 polegadas)	25,30 mm (1,00 polegada)	27,85 mm (1,10 polegadas)
com bateria de 6 células	29,60 mm (1,17 polegadas)	32,90 mm (1,30 polegadas)	31,30 mm (1,23 polegadas)	33,85 mm (1,33 polegadas)
Largura	346,00 mm (13,62 polegadas)		376,00 mm (14,80 polegadas)	
Profundidade	245,00 mm (9,65 polegadas)		259,00 mm (10,20 polegadas)	
Peso:				
com bateria de 4 células	2,00 kg (4,41 lb)	2,20 kg (4,85 lb)	2,20 kg (4,85 lb)	2,50 g (5,51 lb)
com bateria de 6 células	2,15 kg (4,74 lb)	2,35 kg (5,18 lb)	2,35 kg (5,18 lb)	2,65 kg (5,84 lb)

---

### Requisitos ambientais

---

Temperatura operacional	0 °C a 35 °C (32 °F a 95 °F)
-------------------------	------------------------------

## Information para NOM (únicamente para México)

As seguintes informações são fornecidas sobre o dispositivo descrito neste documento em conformidade com os requisitos das normas oficiais mexicanas (NOM):

Voltaje de alimentación	100 VAC – 240 VAC
Frecuencia	50 Hz – 60 Hz
Consumo eléctrico	1.5/1.6/1.7/2.5 A
Voltaje de salida	19,50 V de CC

## Como encontrar mais informações e recursos

Consulte os documentos sobre segurança e normalização entregues com seu computador e também a página de conformidade normativa em [www.dell.com/regulatory\\_compliance](http://www.dell.com/regulatory_compliance) para obter mais informações sobre:

- Práticas de segurança recomendadas
- Certificação de normalização
- Ergonomia

Consulte [www.dell.com](http://www.dell.com) para obter informações adicionais sobre:

- Garantia
- Termos e condições (apenas para os EUA.)
- Contrato de licença para o usuário final

Informações adicionais sobre o produto estão disponíveis em [www.dell.com/support/manuals](http://www.dell.com/support/manuals)

© 2013 Dell Inc.

Marcas comerciais usadas neste texto: Dell™, o logotipo DELL, Dell Precision™, Precision ON™, ExpressCharge™, Latitude™, Latitude ON™, OptiPlex™, Vostro™ e Wi-Fi Catcher™ são marcas comerciais da Dell Inc. Intel®, Pentium®, Xeon®, Core™, Atom™, Centrino® e Celeron® são marcas comerciais ou marcas comerciais registradas da Intel Corporation nos EUA e em outros países. AMD® é marca comercial registrada e AMD Opteron™, AMD Phenom™, AMD Sempron™, AMD Athlon™, ATI Radeon™ e ATI FirePro™ são marcas comerciais da Advanced Micro Devices, Inc. Microsoft®, Windows®, MS-DOS®, Windows Vista®, o botão Iniciar do Windows Vista e Office Outlook® são marcas comerciais ou marcas comerciais registradas da Microsoft Corporation nos EUA e/ou em outros países. Blu-ray Disc™ é marca comercial de propriedade da Blu-ray Disc Association (BDA) e licenciada para uso em discos e players. A marca com a palavra Bluetooth® é marca registrada de propriedade da Bluetooth® SIG, Inc. e qualquer uso de tal marca por parte da Dell Inc. é feito sob licença. Wi-Fi® é marca registrada da Wireless Ethernet Compatibility Alliance, Inc.